

# MOUVEMENT DE LA POPULATION

## MUNICIPALITE DE MOUTIER



**2020**



## Table des matières

<b>Table des matières</b>	<b>3</b>
<b>Statistique immédiate 2020</b>	<b>5</b>
<b>Statistique immédiate 2019</b>	<b>5</b>
<b>Etat et évolution des habitant(e)s établi(e)s</b>	<b>6</b>
Habitant(e)s selon pays	6
Habitant(e)s selon sexe	6
Habitant(e)s selon confession	6
Habitant(e)s selon état civil	6
Habitant(e)s établi(e)s	7
Suisses/sesses en séjour	7
Etrangers/ères en séjour	7
Population totale	7
Mouvements selon mois des habitant(e)s établi(e)s	7
<b>Graphiques sur l'état des habitant(e)s</b>	<b>8</b>
Habitant(e)s selon pays	8
Habitant(e)s selon sexe	8
Habitant(e)s selon confession	8
Habitant(e)s selon état civil	9
Habitant(e)s selon établissement	9
Evolution total	9
Habitant(e)s suisses par mois	10
Habitant(e)s étrangers par mois	10
<b>Habitant(e)s selon nationalité</b>	<b>11</b>
<b>Habitant(e)s selon confession</b>	<b>13</b>
<b>Habitant(e)s selon état civil</b>	<b>13</b>
<b>Habitant(e)s selon année de naissance</b>	<b>14</b>
<b>Pyramides des âges</b>	<b>16</b>
<b>Statistique d'événements du CH</b>	<b>17</b>



## Statistique immédiate 2020

Date: 31.12.2020

Etablissement	(Tous)
---------------	--------

Personnes		Sexe		
Nationalité	Annoncé	Féminin	Masculin	Résultat total
Suisses	Etablissement CH	2'492	2'353	4'845
	Indigène CH	234	212	446
	Bourgeois CH	50	43	93
	Séjour hebdomadaire	7	17	24
Total Suisses		2'783	2'625	5'408
Etrangers	Etabli C	694	723	1'417
	Séjour B	221	226	447
	Provisoire F	40	49	89
	Requérant d'asile	6	16	22
	Courte durée L	5	2	7
	Frontalier G	0	7	7
	Séjour hebdomadaire	3	2	5
Total Etrangers		969	1'025	1'994
Résultat total		3'752	3'650	7'402

## Statistique immédiate 2019

Date: 31.12.2019

Etablissement	(Tous)
---------------	--------

Personnes		Sexe		
Nationalité	Annoncé	Féminin	Masculin	Résultat total
Suisses	Etablissement CH	2'476	2'368	4'844
	Indigène CH	235	212	447
	Bourgeois CH	51	44	95
	Séjour hebdomadaire	10	19	29
Total Suisses		2'772	2'643	5'415
Etrangers	Etabli C	707	729	1'436
	Séjour B	212	216	428
	Provisoire F	35	49	84
	Requérant d'asile	11	23	34
	Courte durée L	14	8	22
	Frontalier G	3	1	4
	Séjour hebdomadaire	1	2	3
Total Etrangers		983	1'028	2'011
Résultat total		3'755	3'671	7'426

## Etat et évolution des habitant(e)s établi(e)s

Etat au

31.12.2020

### Habitant(e)s selon pays

Portugal	554
Italie	344
France	196
Espagne	159
Kosovo	93
Turquie	52
Afghanistan	37
Roumanie	36
Congo (Kinshasa)	32
Autres nations	482
Etrangers/ères	1'985
Suisses/sesses	5'384
Total habitant(e)s	7'369

### Habitant(e)s selon sexe

Masculin suisses	2'608
Féminin suisses	2'776
Masculin étrangers	1'021
Féminin étrangères	964
Masculin total	3'629
Féminin total	3'740

<b>Nombre de ménages</b>	3'516
--------------------------	-------

### Habitant(e)s selon confession

Catholique romain	3'300
Protestant	1'471
Catholique chrétien	3
Autres confessions	2'594
Sans indication	1
Total habitant(e)s	7'369

### Habitant(e)s selon état civil

Célibataire	3'142
Marié(e)	2'983
Veuf(-ve)	501
Divorcé(e)	739
Non marié(e)	0
en partenariat enregistré	3
Partenariat annulé	1
Inconnu	0
Sans indication	0
Total habitant(e)s	7'369

**Habitant(e)s établi(e)s**

Etablissement CH	4'845
Bourgeois CH	93
Indigène CH	446
Séjour B	447
Etabli C	1'417
Provisoire F	89
Courte durée L > 4 à < 12 Mois	8
Courte durée L >= 12 Mois	12
Courte durée L	1
Requérant d'asile	7
Frontalier G >= 12 Mois	4
<b>Total habitant(e)s</b>	<b>7'369</b>

**Suisses/sesses en séjour**

Séjour hebdomadaire	24
---------------------	----

**Etrangers/ères en séjour**

Frontalier G < 12 Mois	3
Courte L < 4 Mois	6
Séjour hebdomadaire	9

**Population totale**

Population totale	7'402
-------------------	-------

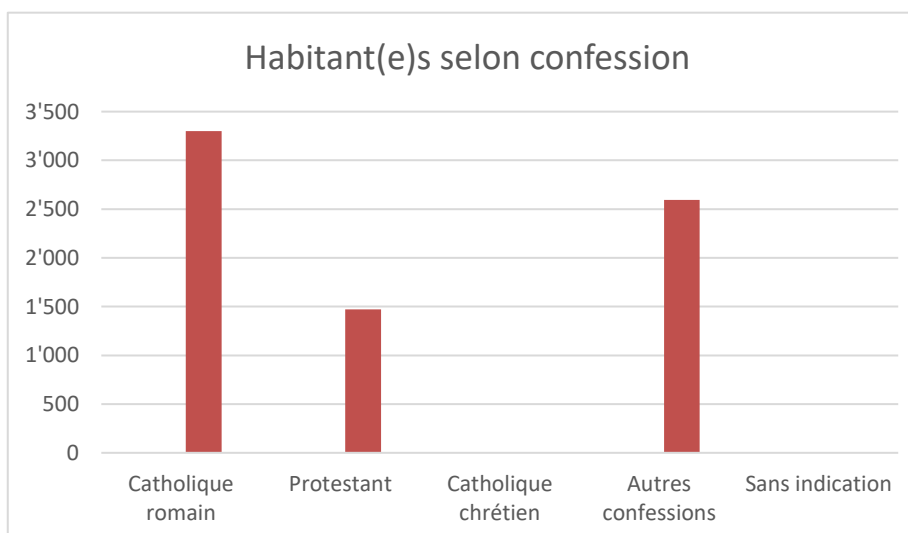
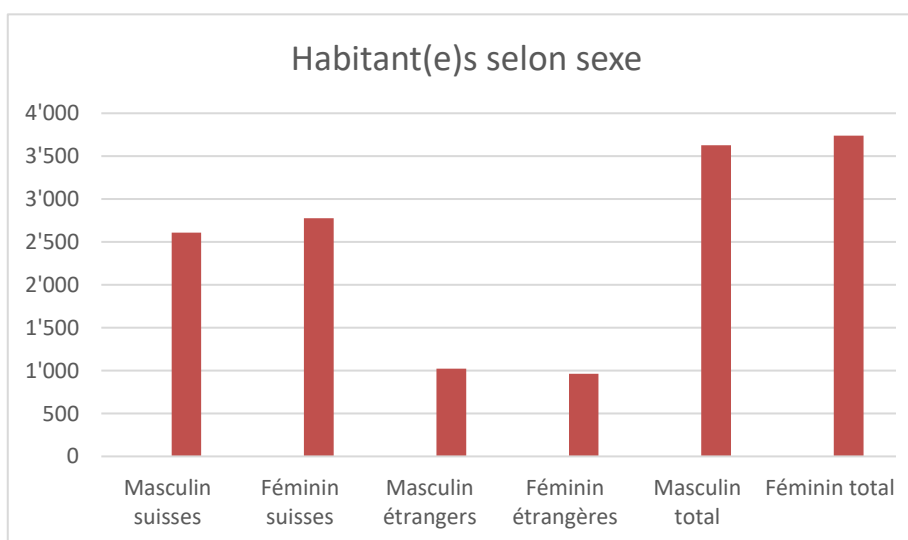
**Mouvements selon mois des habitant(e)s établi(e)s**

Mois	Suisses			Etrangers			Evolution total
	Entrée	Sortie	Total	Entrée	Sortie	Total	
Janvier	24	27	5'396	15	15	2'007	<b>7'403</b>
Février	23	26	5'393	14	21	2'000	<b>7'393</b>
Mars	16	23	5'386	12	9	2'003	<b>7'389</b>
Avril	37	34	5'389	17	15	2'005	<b>7'394</b>
Mai	23	22	5'390	20	25	2'000	<b>7'390</b>
Juin	22	28	5'384	11	11	2'000	<b>7'384</b>
Juillet	25	47	5'362	22	15	2'007	<b>7'369</b>
Août	20	21	5'361	19	21	2'005	<b>7'366</b>
Septembre	41	16	5'386	18	18	2'005	<b>7'391</b>
Octobre	32	27	5'391	13	17	2'001	<b>7'392</b>
Novembre	31	27	5'395	12	17	1'996	<b>7'391</b>
Décembre	16	27	5'384	2	13	1'985	<b>7'369</b>

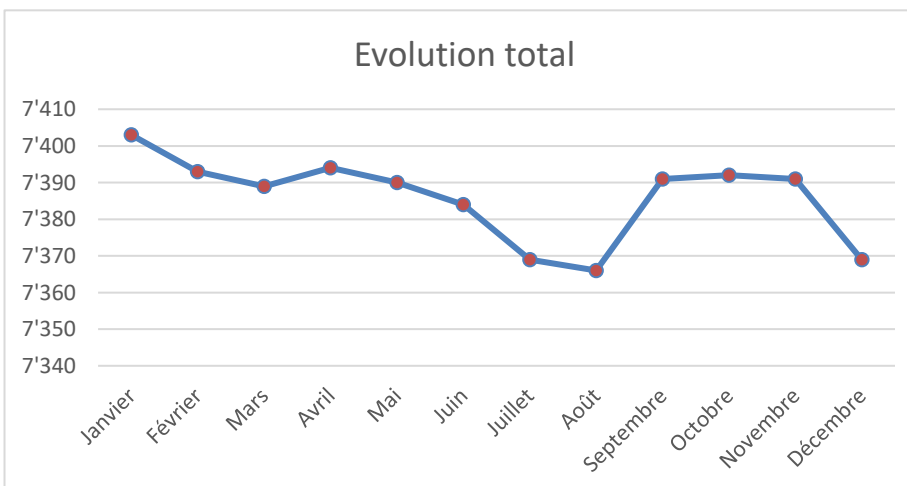
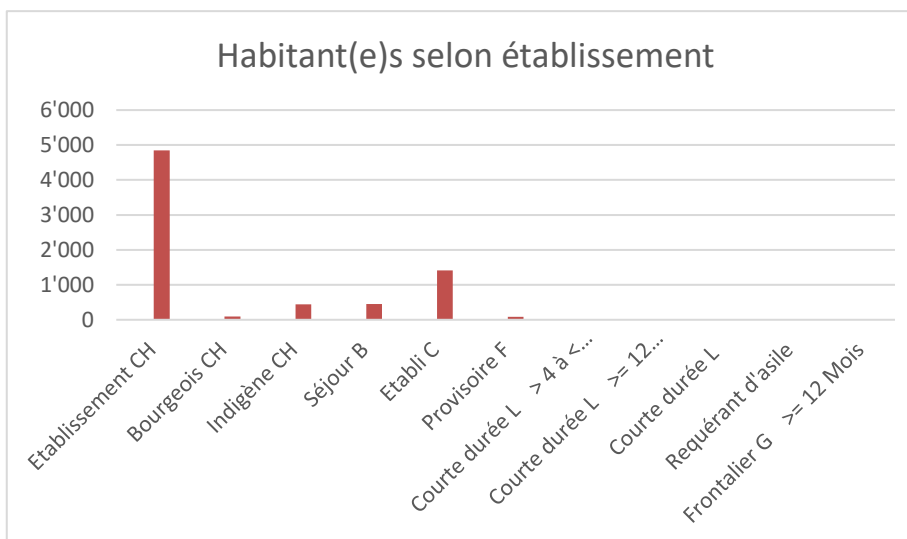
## Graphiques sur l'état des habitant(e)s

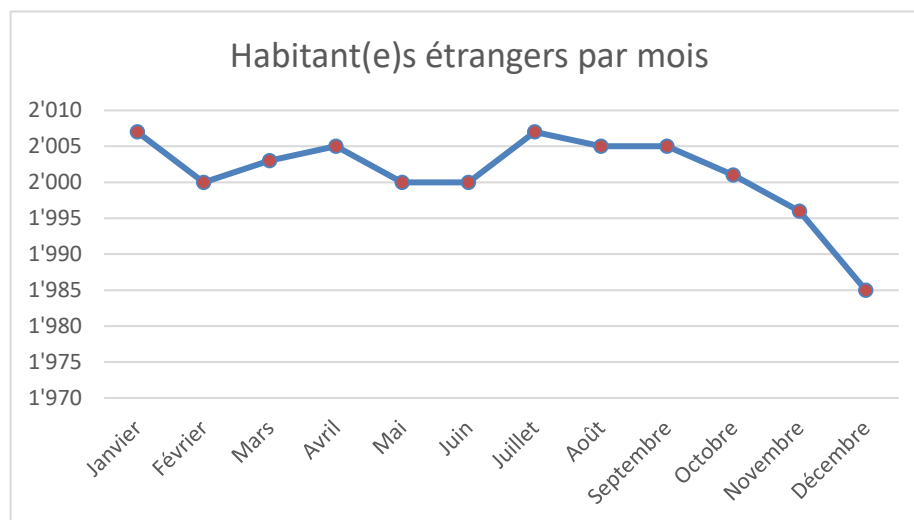
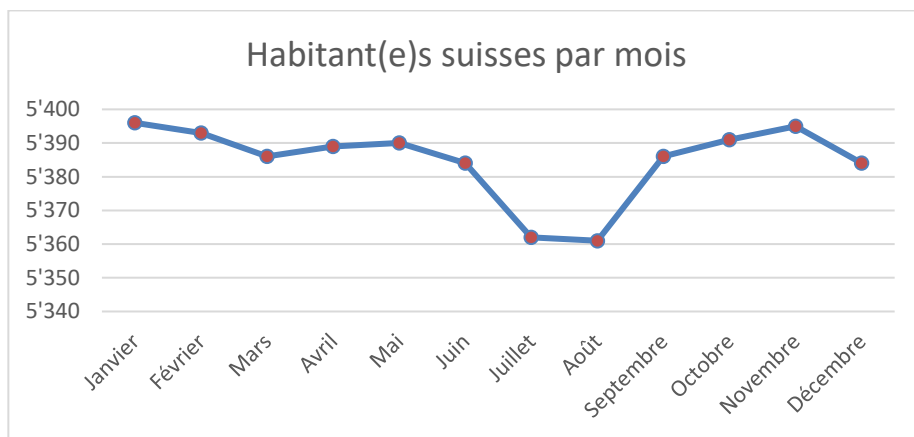
Etat au

31.12.2020









**Habitant(e)s selon nationalité**

Etat au

31.12.2020

Nationalité	Féminin	Masculin	Total
Suisses	2'783	2'625	5'408
Portugal	266	288	554
Italie	150	194	344
France	95	104	199
Espagne	73	86	159
Kosovo	44	49	93
Turquie	24	28	52
Afghanistan	12	25	37
Roumanie	17	19	36
Congo (Kinshasa)	20	12	32
Maroc	18	13	31
Macédoine	15	16	31
Erythrée	15	15	30
Serbie	17	12	29
Cameroun	13	11	24
Angola	16	8	24
Pologne	10	13	23
Brésil	16	4	20
Allemagne	8	11	19
Tunisie	6	13	19
Belgique	12	6	18
Côte d'Ivoire	7	8	15
Syrie	5	8	13
République dominicaine	9	3	12
Bosnie et Herzégovine	5	7	12
Chine	7	5	12
Croatie	7	3	10
Togo	2	8	10
Thaïlande	7	3	10
Algérie	2	7	9
Burundi	4	4	8
Ghana	5	1	6
Vietnam	6	0	6
Hongrie	2	3	5
Russie	4	0	4
Irak	3	1	4
Pays-Bas	1	3	4
Chili	4	0	4
Autriche	0	3	3
Ukraine	3	0	3
Canada	1	2	3
Maurice	2	1	3
Somalie	1	2	3
Guinée	1	2	3
Cuba	2	1	3
Haïti	2	1	3
Liban	2	1	3
Rwanda	2	1	3
Royaume-Uni	1	1	2
Sri Lanka	1	1	2
Congo (Brazzaville)	1	1	2
Pérou	2	0	2
Burkina Faso	1	1	2
Colombie	2	0	2

Mali	1	1	2
Ethiopie	0	2	2
Grèce	1	1	2
Kenya	0	2	2
Mexique	1	1	2
Lituanie	2	0	2
Cambodge	1	0	1
Iran	0	1	1
Bulgarie	0	1	1
Sénégal	1	0	1
Estonie	1	0	1
Philippines	1	0	1
Gabon	0	1	1
Nouvelle-Zélande	0	1	1
Mauritanie	0	1	1
Libye	0	1	1
Soudan	0	1	1
Cap-Vert	0	1	1
Libéria	0	1	1
Finlande	1	0	1
Equateur	1	0	1
Etats-Unis	1	0	1
Gambie	1	0	1
Japon	1	0	1
Taiwan (Taipei chinois)	1	0	1
Moldova	1	0	1
Bélarus	1	0	1
Indonésie	1	0	1
Total Etrangers	969	1'025	1'994
Résultat total	3'752	3'650	7'402

**Habitant(e)s selon confession**

Etat au

31.12.2020

Nationalité	Confession	Féminin	Masculin	Résultat total
Suisses	Protestant	748	669	1'417
	Catholique romain	1'136	1'027	2'163
	Catholique chrétien	0	2	2
	Hors religion reconnue	899	927	1'826
Total Suisses		2'783	2'625	5'408
Etrangers	Protestant	36	25	61
	Catholique romain	556	591	1'147
	Catholique chrétien	1	1	2
	Hors religion reconnue	376	408	784
Total Etrangers		969	1'025	1'994
Résultat total		3'752	3'650	7'402

**Habitant(e)s selon état civil**

Etat au

31.12.2020

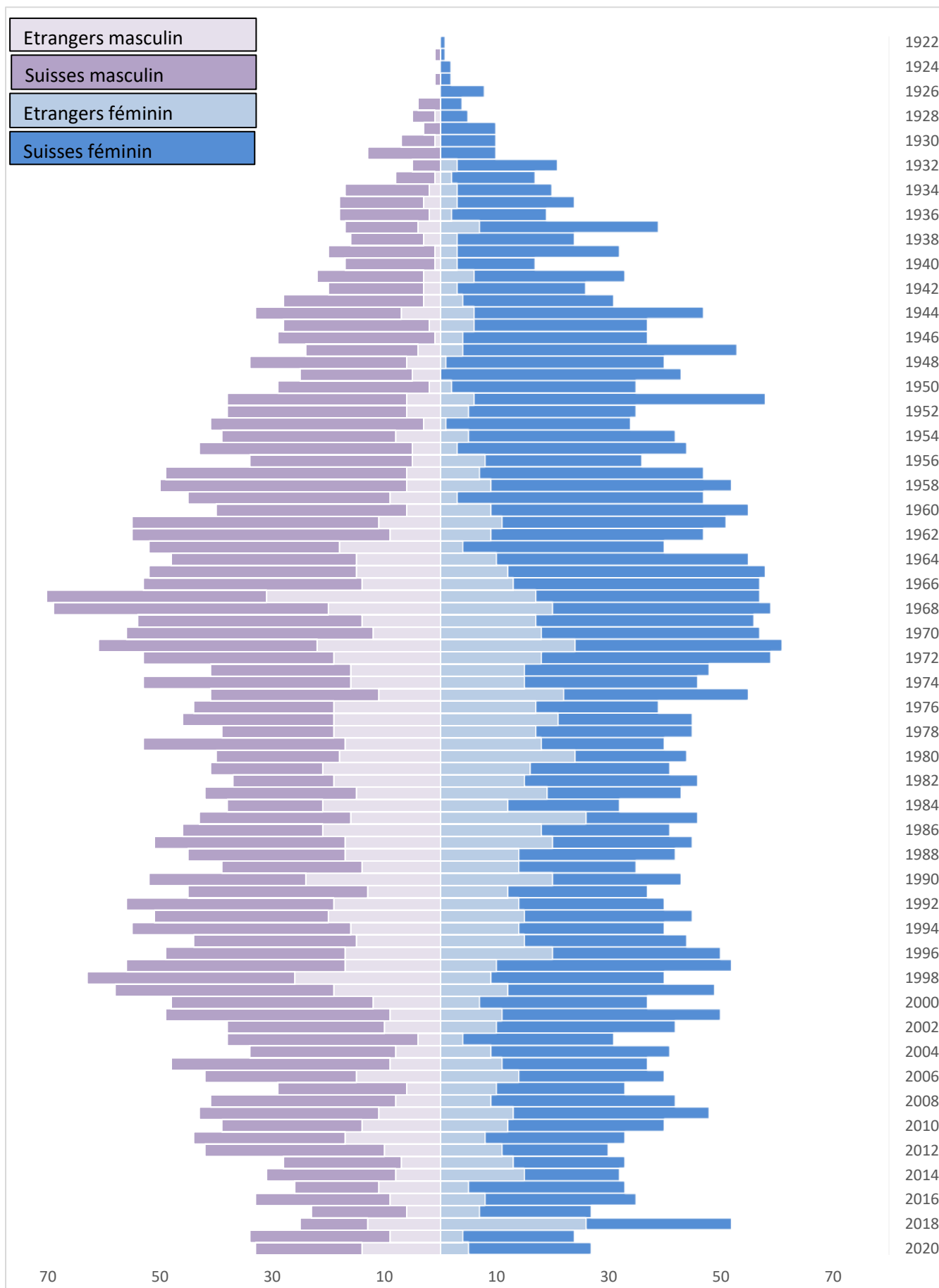
Nationalité	Etat civil	Féminin	Masculin	Résultat total
Suisses	Marié(e)	1'077	1'048	2'125
	Célibataire	1'054	1'242	2'296
	Veuf(-ve)	341	92	433
	Divorcé(e)	311	239	550
	Partenariat enregistré	0	3	3
	Partenariat annulé	0	1	1
Total Suisses		2'783	2'625	5'408
Etrangers	Marié(e)	416	455	871
	Célibataire	389	472	861
	Veuf(-ve)	56	14	70
	Divorcé(e)	108	84	192
Total Etrangers		969	1'025	1'994
Résultat total		3'752	3'650	7'402

## Habitant(e)s selon année de naissance

Année	Masculin			Féminin			Résultat total
	Suisses	Etrangers	Total	Suisses	Etrangers	Total	
2020	27	11	38	18	9	27	65
2019	20	7	27	20	10	30	57
2018	19	14	33	22	5	27	60
2017	25	9	34	20	4	24	58
2016	12	13	25	26	26	52	77
2015	17	6	23	20	7	27	50
2014	24	9	33	27	8	35	68
2013	15	11	26	28	5	33	59
2012	23	8	31	17	15	32	63
2011	21	7	28	20	13	33	61
2010	32	10	42	19	11	30	72
2009	27	17	44	25	8	33	77
2008	25	14	39	28	12	40	79
2007	32	11	43	35	13	48	91
2006	33	8	41	33	9	42	83
2005	23	6	29	23	10	33	62
2004	27	15	42	26	14	40	82
2003	39	9	48	26	11	37	85
2002	26	8	34	32	9	41	75
2001	34	4	38	27	4	31	69
2000	28	10	38	32	10	42	80
1999	40	9	49	39	11	50	99
1998	36	12	48	30	7	37	85
1997	39	19	58	37	12	49	107
1996	37	26	63	31	9	40	103
1995	39	17	56	42	10	52	108
1994	32	17	49	30	20	50	99
1993	29	15	44	29	15	44	88
1992	39	16	55	26	14	40	95
1991	31	20	51	30	15	45	96
1990	37	19	56	26	14	40	96
1989	32	13	45	25	12	37	82
1988	28	24	52	23	20	43	95
1987	25	14	39	21	14	35	74
1986	28	17	45	28	14	42	87
1985	34	17	51	25	20	45	96
1984	25	21	46	23	18	41	87
1983	27	16	43	20	26	46	89
1982	17	21	38	20	12	32	70
1981	27	15	42	24	19	43	85
1980	18	19	37	31	15	46	83
1979	20	21	41	25	16	41	82
1978	22	18	40	20	24	44	84
1977	36	17	53	22	18	40	93
1976	20	19	39	28	17	45	84
1975	27	19	46	24	21	45	91
1974	25	19	44	22	17	39	83
1973	30	11	41	33	22	55	96
1972	37	16	53	31	15	46	99
1971	25	16	41	33	15	48	89
1970	34	19	53	41	18	59	112
1969	39	22	61	37	24	61	122
1968	44	12	56	39	18	57	113
1967	40	14	54	39	17	56	110
1966	49	20	69	39	20	59	128

1965	51	31	82	40	17	57	139
1964	39	14	53	44	13	57	110
1963	37	15	52	46	12	58	110
1962	33	15	48	45	10	55	103
1961	34	18	52	36	4	40	92
1960	46	9	55	38	9	47	102
1959	44	11	55	40	11	51	106
1958	34	6	40	46	9	55	95
1957	36	9	45	44	3	47	92
1956	44	6	50	43	9	52	102
1955	43	6	49	40	7	47	96
1954	29	5	34	28	8	36	70
1953	38	5	43	41	3	44	87
1952	31	8	39	37	5	42	81
1951	38	3	41	33	1	34	75
1950	32	6	38	30	5	35	73
1949	32	6	38	52	6	58	96
1948	27	2	29	33	2	35	64
1947	20	5	25	43	0	43	68
1946	28	6	34	39	1	40	74
1945	20	4	24	49	4	53	77
1944	28	1	29	33	4	37	66
1943	26	2	28	31	6	37	65
1942	26	7	33	41	6	47	80
1941	25	3	28	27	4	31	59
1940	17	3	20	23	3	26	46
1939	19	3	22	27	6	33	55
1938	16	1	17	14	3	17	34
1937	19	1	20	29	3	32	52
1936	13	3	16	21	3	24	40
1935	13	4	17	32	7	39	56
1934	16	2	18	17	2	19	37
1933	15	3	18	21	3	24	42
1932	15	2	17	17	3	20	37
1931	7	1	8	15	2	17	25
1930	5	0	5	18	3	21	26
1929	13	0	13	10	0	10	23
1928	6	1	7	10	0	10	17
1927	3	0	3	10	0	10	13
1926	4	1	5	5	0	5	10
1925	4	0	4	4	0	4	8
1924	0	0	0	8	0	8	8
1923	1	0	1	2	0	2	3
1922	0	0	0	2	0	2	2
1921	1	0	1	1	0	1	2
1920	0	0	0	1	0	1	1
Résultat total	2'625	1'025	3'650	2'783	969	3'752	7'402

## Pyramide des âges





## Statistique d'événements du CH

Etat au 31.12.2020

Evénement	Total
Arrivée	452
Attestation d'annonce de départ	1
Attestation de décès	6
Attestation de départ	94
Attestation de domicile	344
Attestation de domicile familial	43
Attestation de séjour	15
Attestation de vie	11
Certificat d'origine	71
Changement de nom	47
Changement d'état civil conjoint	32
Changement d'origine	2
Changement permis de séjour	71
Correction de données confession	419
Correction de données d'adresse	983
Correction de données d'adresse (emplacement)	196
Correction de données de communication	769
Correction de données de lieu natal	13
Correction de données de mesures	250
Correction de données de nationalité	15
Correction de données de nom	37
Correction de données de papier déliv.	1'901
Correction de données de travail	268
Correction de données d'écritures	394
Correction de données d'état civil	107
Correction de données d'interlocuteur d'appui de maison	218
Correction de données Lieu d'origine (commune)	15
Correction de données objet	63
Correction de données relation	1'117
Correction de données relation d'événement	57
Correction des données de l'habitant/la personne	845
Correction données Adresse de distribution	134
Décès	83
Déménagement	568
Départ	464
Dissolution Séparation	6
Divorce	48
Majorité	74
Mariage	55
Mesure	58
Naissance	68
Naturalisation étranger	12
Reconnaissance	8
Séparation	56
Suspension mesure	31
Arrivée définitive (séjour à établi)	10
Blocage données	2
Attestation de sortie de territoire	15
Changement de confession	70
Enregistrement partenariat	1
Attestation d'établissement	405
Correction de données commande de papiers	696
Correction données groupe	1
Attestation de domicile passé	31
Changement représentant légal/Autorité KES	13
Correction des données d'adresse (secteur)	1
Détermination filiation	1
Effacement de données d'habitant	1
Employeur/Changement de profession	73
Modification de l'autorité parentale	95
Naturalisation dans la commune	2
Perte d'une origine	1
Prolongation permis de séjour étranger	381
Proof of Swiss residence	2
Saisir l'adresse de distribution	81
Saisir personne	158
Supprimer l'adresse de distribution	12
<b>Résultat total</b>	<b>12'573</b>